



SERRATURA A POMPA ART. 30.631 MOTTURA



10068



A03
CATEGORIA

Tripla con mezzo giro, apertura interna con pomolo, pompa-cilindro Ø 30 esterna lunghezza mm.60, corsa chiavistelli mm.40, corsa aste mm.17. Scatola verniciata mm.132x146x30.

Codice	Descrizione	U/M	M/V	CF	Rif.For.
1006800	E63 Dx	PZ	1	1	30631VD60XE
1006802	E63 Sx	PZ	1	1	30631VS60XE

COPPIA DI ASTE ART. 93.140 MOTTURA



10070




A03
CATEGORIA

Ø mm.18, registrabili da cm.152 a cm.270 totale (n°1 da cm.76 a 131-n°1 da cm.76 a 139). Per serrature tripli.

Codice	Descrizione	U/M	M/V	CF	Rif.For.
1007000		CP	1	1	93140V000

SERRATURA A POMPA ART. 30.640 MOTTURA



10072



A03
CATEGORIA

Quintuplice senza mezzo giro, 4 mandate, pompa cilindro Ø 34 lunghezza mm. 60. Corsa chiavistella mm. 40. Corsa aste mm. 17. Dimensione scatola mm. 132x146. In dotazione 3 chiavi.

Codice	Descrizione	U/M	M/V	CF	Rif.For.
1007202	E63 Dx	PZ	1	1	30640VD60J
1007204	E63 Sx	PZ	1	1	30640VS60J

SERRATURA A POMPA ART. 30.651 MOTTURA



10074



A03
CATEGORIA

Quintuplice con mezzo giro, apertura interna con pomolo, pompa-cilindro Ø 30 esterna lunghezza mm.60, corsa chiavistelli mm.40, corsa aste mm.17. Scatola verniciata mm.132x146x30.

Codice	Descrizione	U/M	M/V	CF	Rif.For.
1007400	E63 Dx	PZ	1	1	30651VD60JE

DEVIATORE PER SERRATURA QUINTUPLICE ART. 96.143 MOTTURA



10076



A03
CATEGORIA

Codice	Descrizione	U/M	M/V	CF	Rif.For.
1007600		PZ	1	1	96143V000

FERROGLIETTO VERTICALE PER SECONDA ANTA ART. 34.325 MOTTURA



10077




A03
CATEGORIA

Ferroglietto verticale da applicare su seconda anta con pomolo interno e predisposizione aste verticali (art. 93140). Ideale per realizzare una chiusura aggluntiva da applicare sull'anta secondaria (tipicamente fissa) della porta di ingresso. Il pomolo interno autobloccante comanda la corsa delle aste verticali realizzando la chiusura e irrobustendo la seconda anta di ingresso. (Corsa aste 20 mm). Scatola verniciata mm 60x140.

Codice	Descrizione	U/M	M/V	CF	Rif.For.
1007702		PZ	1	1	34325V000X

CONFEZIONE 5 ASTE ART.93.141 MOTTURA



10078



A03
CATEGORIA

Ø mm.18 registrabili: n°2 da cm.76 a cm.131, n°2 da cm.76 a cm.139, n°1 da cm.59,5 a cm.80.

Codice	Descrizione	U/M	M/V	CF	Rif.For.
1007800		CF	1	1	93141V000

POMPA-CILINDRO ESTERNA Ø 30 ART. 91.111/113 MOTTURA



10080




A03
CATEGORIA

Ricambio per serratura art. dal 30.600 al 30.651. Corredata di 3 chiavi e mostrina esterna.

Codice	Descrizione	U/M	M/V	CF	Rif.For.
1008000	mm 60	PZ	1	1	91116000E
1008002	mm 70	PZ	1	1	911127000E
1008004	mm 80	PZ	1	1	911138000E

SERRATURA A CILINDRO EUROPEO ART. 38.620 MOTTURA



10084




A03
CATEGORIA

Tripla, corsa chiavistelli mm.30, corsa aste mm.17. Scatola verniciata mm.132x146x30.

Codice	Descrizione	U/M	M/V	CF	Rif.For.
1008400	E63 Dx	PZ	1	1	38620VD00X
1008402	E63 Sx	PZ	1	1	38620VS00X

SERRATURA A CILINDRO EUROPEO ART. 38.630 MOTTURA



10086




A03
CATEGORIA

Tripla con mezzo giro, corsa chiavistelli mm.30, corsa aste mm.17. Scatola verniciata mm.132x146x30.

Codice	Descrizione	U/M	M/V	CF	Rif.For.
1008600	E63 Dx	PZ	1	1	38630VD00X
1008602	E63 Sx	PZ	1	1	38630VS00X

SERRATURA A CILINDRO EUROPEO ART. 38.640 MOTTURA



10088



A03
CATEGORIA

Serratura quintuplice da applicare con aste (non in dotazione) con scrocco con predisposizione per cilindro europeo. Corsa chiavistelli mm. 29. Corsa aste mm. 17. Apertura esterna con chiave ed interna con chiave o pomolo in funzione del cilindro applicato. Dimensione scatola mm. 132x146. In dotazione 3 chiavi.

Codice	Descrizione	U/M	M/V	CF	Rif.For.
1008802	E63 Dx	PZ	1	1	38640VD00J
1008804	E63 Sx	PZ	1	1	38640VS00J