



TASSELLO CON OCCHIOLO CHIUSO

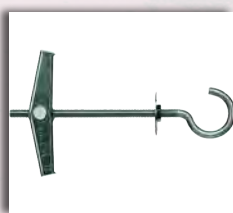


48108 **fischer**  **I01**
CATEGORIA

In acciaio con cono di espansione in acciaio, vite metrica e alette anti-rotazione che impediscono al tassello di ruotare all'interno del foro.

Codice	Descrizione	U/M	M/V	CF	Rif.For.
4810800	SBS 9/3 - Ø 9x45 mm	PZ	50	50	500413

ANCORA A SOFFITTO CON OCCHIOLO APERTO



48126 **fischer**  **I01**
CATEGORIA

A molla (si espande all'interno di qualsiasi cavità grazie alla forza della molla). In acciaio zincocromato. Adatti per supporti forati e lastre di vari spessori.

Codice	Descrizione	U/M	M/V	CF	Rif.For.
4812600	KDH 4	PZ	25	25	80184

TASSELLO CON VITE

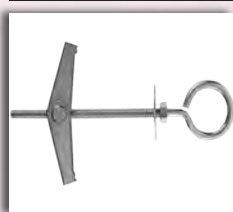


48110 **fischer**  **I01**
CATEGORIA

In acciaio con cono di espansione in acciaio, vite metrica e alette anti-rotazione che impediscono al tassello di ruotare all'interno del foro. Vite TSC taglio combinato.

Codice	Descrizione	U/M	M/V	CF	Rif.For.
4811000	SBS 9/4 - Ø 9x45 mm	PZ	100	100	500414

ANCORA A SOFFITTO CON OCCHIOLO CHIUSO




48128 **fischer**  **I01**
CATEGORIA

A molla (si espande all'interno di qualsiasi cavità grazie alla forza della molla). In acciaio zincocromato. Adatti per supporti forati e lastre di vari spessori.

Codice	Descrizione	U/M	M/V	CF	Rif.For.
4812800	KDO 4	PZ	50	50	501468

TASSELLO CON VITE DOPPIA M5




48112 **fischer**  **I01**
CATEGORIA

In acciaio con cono di espansione in acciaio, vite metrica e alette anti-rotazione che impediscono al tassello di ruotare all'interno del foro.

Codice	Descrizione	U/M	M/V	CF	Rif.For.
4811200	SBS 9/5 M5 - Ø 9x45 mm	PZ	50	50	500415

ANCORA A SOFFITTO CON BARRA E DADI



48130 **fischer**  **I01**
CATEGORIA

A molla (si espande all'interno di qualsiasi cavità grazie alla forza della molla). In acciaio zincocromato. Adatti per supporti forati e lastre di vari spessori.

Codice	Descrizione	U/M	M/V	CF	Rif.For.
4813000	KDD 4	PZ	50	50	501463

TASSELLO CON VITE DOPPIA M6



48114 **fischer**  **I01**
CATEGORIA

In acciaio con cono di espansione in acciaio, vite metrica e alette anti-rotazione che impediscono al tassello di ruotare all'interno del foro.

Codice	Descrizione	U/M	M/V	CF	Rif.For.
4811400	SBS 9/5 M6 - Ø 9x45 mm	PZ	50	50	500424

ANCORA A SOFFITTO CON OCCHIOLO APERTO



48132 **fischer**  **I01**
CATEGORIA

A gravità (provvisto di traversina ribaltabile che si blocca automaticamente all'interno della cavità). In acciaio zincocromato. Adatti per supporti forati e lastre di vari spessori.

Codice	Descrizione	U/M	M/V	CF	Rif.For.
4813200	KDH 6	PZ	20	20	80186

TASSELLO CON GANCIO CORTO

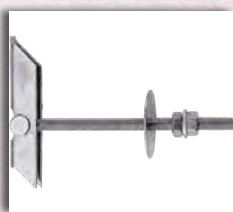


48118 **fischer**  **I01**
CATEGORIA

In acciaio con cono di espansione in acciaio, vite metrica e alette anti-rotazione che impediscono al tassello di ruotare all'interno del foro.

Codice	Descrizione	U/M	M/V	CF	Rif.For.
4811800	SBS 9/8 - Ø 9x45 mm	PZ	100	100	500418

ANCORA A SOFFITTO CON BARRA E DADI




48134 **fischer**  **I01**
CATEGORIA

A gravità (provvisto di traversina ribaltabile che si blocca automaticamente all'interno della cavità). In acciaio zincocromato. Adatti per supporti forati e lastre di vari spessori.

Codice	Descrizione	U/M	M/V	CF	Rif.For.
4813400	KD 6	PZ	25	25	80185

ANCORA A SOFFITTO CON DADO




48124 **fischer**  **I01**
CATEGORIA

A molla (si espande all'interno di qualsiasi cavità grazie alla forza della molla). In acciaio zincocromato. Adatti per supporti forati e lastre di vari spessori. Dado ottone zigrinato taglio cacciavite.

Codice	Descrizione	U/M	M/V	CF	Rif.For.
4812400	KD 4	PZ	25	25	80183

TASSELLO BASCULANTE 'DUOTEC'



48137 **fischer**  **I01**
CATEGORIA

In nylon bicomponente rinforzato con fibra di vetro e collare per elevati carichi di trazione e taglio. Idoneo per installazione non passante di carichi elevati in pannelli di cartongesso, utilizzabile anche come fissaggio a espansione per fori in materiali pieni come calcestruzzo o legno.

Codice	Descrizione	U/M	M/V	CF	Rif.For.
4813700	Ø foro 10 mm	PZ	25	25	540177
4813702	Ø foro 12 mm	PZ	25	25	544596