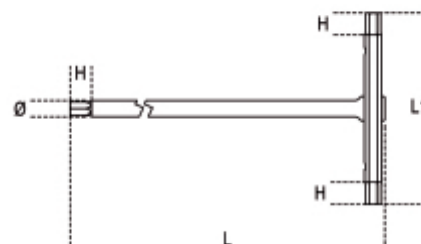
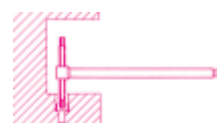





La chiave Beta 951 offre rapidità di manovra, precisione dell'accoppiamento con la vite e flessibilità d'impiego.

I continui miglioramenti produttivi portano oggi ad avere una finitura sabbiata ed estremità esagonali a spigolo vivo, che permettono un accoppiamento migliore anche su viti rovinate. La marcatura eseguita a laser permette di aumentare la resistenza dello stelo.



	art.	mm	L mm	L1 mm	Ø mm	H mm	g
009510521	951 2	2	125	63	4,0	5,5	20
009510525	951 2,5	2,5	150	63	4,0	6	20
009510530	951 3	3	150	63	4,0	6,5	22
009510535	951 3,5	3,5	175	76	5,5	7,5	46
009510540	951 4	4	175	76	5,5	8	47
009510545	951 4,5	4,5	195	87	6,5	8,5	75
009510550	951 5	5	195	87	6,5	9	76
009510560	951 6	6	215	99	8,0	10	117
009510570	951 7	7	230	109	9,0	11	163
009510580	951 8	8	250	122	10,0	12	219
009510590	951 9	9	265	132	11,0	13	289
009510610	951 10	10	280	142	12,0	14	371
009510620	951 12	12	305	160	15,0	15	613